

Kolby szklane i z tworzywa

SCHOTT

Kolby kuliste okrągłodenne lub płaskodenne bez szlifów

Kolba okrągłodenna szklana									
poj. ml	d mm	d, mm wężka szyja	d, mm szeroka szyja	h mm	wąska szyja		szeroka szyja		
					DURAN nr kat.	BORO 3.3 * nr kat.	DURAN nr kat.	BORO 3.3 * nr kat.	
50	51	22	34	95	0102-00130	0102-00143	0102-00152	0102-00167	
100	64	22	35	110	0102-00131	0102-00144	0102-00153	0102-00168	
250	85	34	50	144	0102-00132	0102-00145	0102-00154	0102-00169	
500	105	34	50	175	0102-00133	0102-00146	0102-00155	0102-00170	
1000	131	42	50	200	0102-00134	0102-00147	0102-00156	0102-00171	
1000	131	-	65	210	-	-	0102-00157	-	
2000	166	42	76	260	0102-00135	0102-00148	0102-00158	0102-00172	
2000	166	-	50	250	-	-	0102-00159	-	
3000	185	50	65	260	0102-00136	-	0102-00160	-	
4000	207	50	76	315	0102-00137	0102-00149	0102-00161	-	
5000	223	50	65	305	0102-00138	-	0102-00162	-	
6000	236	51	89	355	0102-00139	0102-00150	0102-00163	-	
10000	279	65	65	420	0102-00140	0102-00151	0102-00164	-	
12000	295	71	89	380	0102-00141	-	0102-00165	-	
20000	345	76	89	515	0102-00142	-	0102-00166	-	

Kolba płaskodenna szklana									
poj. ml	d mm	d, mm wężka szyja	d, mm szeroka szyja	h mm	wąska szyja		szeroka szyja		
					DURAN nr kat.	BORO 3.3 * nr kat.	DURAN nr kat.	BORO 3.3 * nr kat.	
50	51	22	34	100	0102-00173	0102-00184	0102-00193	0102-00200	
100	64	22	35	110	0102-00174	0102-00185	0102-00194	0102-00201	
250	85	34	50	140	0102-00175	0102-00186	0102-00195	0102-00202	
500	105	34	50	171	0102-00176	0102-00187	0102-00196	0102-00203	
1000	131	42	50	200	0102-00177	0102-00188	0102-00197	0102-00204	
2000	166	42	76	250	0102-00178	0102-00189	0102-00198	0102-00205	
2000	166	-	50	-	-	-	0102-00199	-	
3000	185	50	65	250	0102-00179	-	-	-	
4000	207	50	76	300	0102-00180	0102-00190	-	-	
5000	223	50	65	290	0102-00181	-	-	-	
6000	236	51	89	340	0102-00182	0102-00191	-	-	
10000	279	65	65	400	0102-00183	0102-00192	-	-	

Kolby kuliste okrągłodenne lub płaskodenne ze szlifem

Kolba okrągłodenna szklana lub z tworzywa PFA - krótka szyja						
poj. ml	szlif	d mm	h mm	DURAN nr kat.	BORO 3.3 * nr kat.	PFA nr kat.
5	14/23	25	65	-	0102-00228	-
10	14/23	30	68	-	0102-00229	-
25	14/23	41	85	0102-00206	0102-00210	-
25	19/26	41	85	0102-00207	0102-00231	-
25	24/29	40	80	-	0102-00232	-
50	14/23	51	105	0102-00208	0102-00233	-
50	19/26	51	105	0102-00209	0102-00234	-
50	24/29	51	105	0102-00210	0102-00235	-
50	29/32	51	105	0102-00211	0102-00236	-
100	14/23	64	110	0102-00212	0102-00237	-
100	19/26	64	110	0102-00213	0102-00238	-
100	24/29	64	110	0102-00214	0102-00239	-
100	29/32	64	110	0102-00215	0102-00240	0102-00256
250	24/29	85	145	0102-00216	0102-00241	-
250	29/32	85	145	0102-00217	0102-00242	0102-00257
250	45/40	85	145	0102-00218	0102-00243	-
500	24/29	105	175	0102-00219	0102-00244	-
500	29/32	105	175	0102-00220	0102-00245	0102-00258
500	45/40	105	175	0102-00221	0102-00246	-
1000	24/29	131	200	0102-00222	0102-00247	-
1000	29/32	131	200	0102-00223	0102-00248	-
1000	45/40	131	200	0102-00224	0102-00249	-
2000	29/32	166	260	0102-00225	0102-00250	-
2000	45/40	166	260	0102-00226	0102-00251	-
4000	45/40	207	315	0102-00227	0102-00252	-
6000	45/40	236	340	-	0102-00253	-
6000	60/46	236	340	-	0102-00254	-
10000	60/46	279	400	-	0102-00255	-

Podano oferty kolby okrągłodenne szklane z długą szyją - na życzenie.

* Produkt bardzo atrakcyjny cenowo.

Kolba płaskodenna szklana - krótka szyja

poj. ml	szlif	d mm	h mm	DURAN nr kat.	BORO 3.3 * nr kat.
5	14/23	25	65	-	0102-00270
10	14/23	30	68	-	0102-00271
25	14/23	41	85	-	0102-00272
25	19/26	41	85	-	0102-00273
25	24/29	40	80	-	0102-00274
50	14/23	51	105	-	0102-00275
50	19/26	51	105	-	0102-00276
50	24/29	51	105	-	0102-00277
50	29/32	51	105	0102-00259	0102-00278
100	14/23	64	110	-	0102-00279
100	19/26	64	110	0102-00260	0102-00280
100	24/29	64	110	0102-00261	0102-00281
100	29/32	64	110	0102-00262	0102-00282
250	24/29	85	145	0102-00263	0102-00283
250	29/32	85	145	0102-00264	0102-00284
250	45/40	85	145	-	0102-00285
500	24/29	105	175	0102-00265	0102-00286
500	29/32	105	175	0102-00266	0102-00287
500	45/40	105	175	-	0102-00288
1000	24/29	131	200	0102-00267	0102-00289
1000	29/32	131	200	0102-00268	0102-00290
1000	45/40	131	200	-	0102-00291
2000	29/32	166	260	0102-00269	0102-00292
2000	45/40	166	260	-	0102-00293
4000	45/40	207	315	-	0102-00294
6000	45/40	236	340	-	0102-00295
6000	60/46	236	340	-	0102-00296
10000	60/46	279	400	-	0102-00297

Szklano i wysokości produktów wykonanych ze szkła BORO 3.3 należy traktować orientacyjnie.

Posiadamy również w ofercie kolby kuliste ze szkła oranżowego - ceny na życzenie.

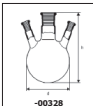
Na zdjęciach został podany nr produktu lub pierwszy nr danej grupy produktów. Parametry fizykochemiczne szkła, tworzyw sztucznych i metali znajdują się na kółku kartonowym.



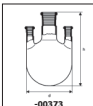
Kolby szklane

SCHOTT

Kolby kuliste z dwiema lub trzema szyjami							
Kolba kulista z dwiema lub trzema szyjami - szyje boczne skośne							
poj. ml	szlif śrutowy	szlif(y) boczny(x)	d mm	h mm	DURAN 2 szyje nr kat.	BORO 3.3 * 2 szyje nr kat.	BORO 3.3 * 3 szyje nr kat.
10	14/23	14/23	30	68	-	0102-00307	0102-00335
25	14/23	14/23	41	77	-	0102-00308	0102-00336
25	19/26	14/23	41	80	-	0102-00309	0102-00337
25	24/29	14/23	41	80	-	0102-00310	0102-00338
50	14/23	14/23	51	89	-	0102-00311	0102-00339
50	19/26	14/23	51	89	-	0102-00312	0102-00340
50	24/29	14/23	51	89	-	0102-00313	0102-00341
50	29/32	14/23	51	89	-	0102-00314	0102-00342
100	14/23	14/23	64	115	-	0102-00315	0102-00343
100	19/26	14/23	64	115	-	0102-00316	0102-00344
100	24/29	14/23	64	115	0102-00298	0102-00317	0102-00345
100	29/32	14/23	64	115	0102-00299	0102-00318	0102-00346
250	24/29	14/23	85	145	0102-00300	0102-00319	0102-00347
250	29/32	14/23	85	145	0102-00301	0102-00320	0102-00348
500	24/29	14/23	105	175	0102-00302	0102-00321	0102-00349
500	29/32	14/23	105	175	0102-00303	0102-00322	0102-00350
1000	24/29	14/23	131	210	0102-00304	0102-00323	0102-00351
1000	29/32	14/23	131	210	0102-00305	0102-00324	0102-00352
2000	29/32	14/23	166	260	0102-00306	0102-00325	0102-00353
4000	45/40	14/23	207	275	-	0102-00326	-
6000	60/40	14/23	237	315	-	0102-00327	-



Kolba kulista z dwiema lub trzema szyjami - szyje boczne równoległe							
poj. ml	szlif śrutowy	szlif(y) boczny(x)	d mm	h mm	BORO 3.3 * 2 szyje nr kat.	DURAN 3 szyje nr kat.	BORO 3.3 * 3 szyje nr kat.
10	14/23	14/23	30	68	0102-00354	-	0102-00382
25	14/23	14/23	41	77	0102-00355	-	0102-00383
25	19/26	14/23	41	77	0102-00356	-	0102-00384
25	24/29	14/23	41	77	0102-00357	-	0102-00385
50	14/23	14/23	51	89	0102-00358	-	0102-00386
50	19/26	14/23	51	89	0102-00359	-	0102-00387
50	24/29	14/23	51	89	0102-00360	-	0102-00388
50	29/32	14/23	51	89	0102-00361	-	0102-00389
100	14/23	14/23	64	115	0102-00362	-	0102-00390
100	19/26	14/23	64	115	0102-00363	-	0102-00391
100	24/29	14/23	64	115	0102-00364	-	0102-00392
100	29/32	14/23	64	115	0102-00365	-	0102-00393
250	24/29	14/23	85	145	0102-00366	-	0102-00394
250	24/29	19/26	85	145	-	0102-00373	-
250	29/32	14/23	85	145	0102-00367	0102-00374	0102-00395
500	24/29	14/23	105	175	0102-00368	-	0102-00396
500	24/29	19/26	105	175	-	0102-00375	-
500	29/32	14/23	105	175	0102-00369	0102-00376	0102-00397
500	29/32	29/32	105	175	-	0102-00377	-
1000	24/29	14/23	131	210	0102-00370	-	0102-00398
1000	29/32	14/23	131	210	0102-00371	0102-00378	0102-00399
1000	29/32	29/32	131	210	-	0102-00379	-
2000	29/32	14/23	166	260	0102-00372	0102-00380	0102-00400
2000	29/32	29/32	166	260	-	0102-00381	-



Srednio i wysokość produktów wykonanych ze szkła BORO 3.3 należy traktować orientacyjnie.

Kolby kuliste z różnymi szlifami bocznymi - na zapytanie.
Posiadamy również w ofercie kolby kuliste ze szkła oranżowego - ceny na zapytanie.

Na zdjęciach został podany nr produktu lub pierwszy nr danej grupy produktów.
Parametry fizykochemiczne szkła, tworzyw sztucznych i metali znajdują się na kolku karty.

* Produkt bardzo atrakcyjny cenowo.

Kolby szklane

SCHOTT



Kolby gruszkowe lub sercowe ze szlifem

Kolba gruszkowa

poj. ml	szlif	d mm	h mm	DURAN nr kat.	BORO 3.3 * nr kat.
100	29/32	60	110	0102-00401	0102-00405
250	29/32	81	140	0102-00402	0102-00406
500	29/32	101	170	0102-00403	0102-00407
1000	29/32	126	210	0102-00404	0102-00408

Kolba sercowca

poj. ml	d mm	h mm	DURAN nr kat.	BORO 3.3 * nr kat.	
5	14/23	25	70	-	0102-00413
10	14/23	30	75	0102-00409	0102-00414
25	14/23	40	90	0102-00410	0102-00415
50	14/23	50	110	0102-00411	0102-00416
100	14/23	62	125	0102-00412	0102-00417
250	14/23	-	130	-	0102-00418



-00401

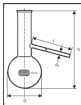


-00409

Kolba destylacyjna - DURAN



-00419

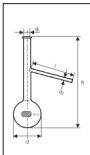


poj. ml	d mm	h mm	d ₁ mm	l mm	nr kat.
100	63	150	8	200	0102-00419
250	85	200	8	200	0102-00420
500	105	250	8	200	0102-00421
1000	131	300	12	250	0102-00422

Kolba destylacyjna wg Englera - DURAN



-00426

Kolba destylacyjna wg Englera
- bez szlifów, BORO 3.3 *

pojemność ml	nr kat.
100	0102-00423
125	0102-00424
150	0102-00425



poj. ml	d mm	d ₁ mm	h mm	d ₂ mm	l mm	nr kat.
- bez szlifów						
100	66	16	215	6	100	0102-00426
125	68	18	215	7	100	0102-00427
150	73	16	223	6	100	0102-00428
- ze szlifem 19/26						
125	68	-	215	7	100	0102-00429

Kolba wg Kjeldahla - bez szlifów

poj. ml	d mm	d ₁ mm	h mm	DURAN nr kat.	BORO 3.3 * nr kat.
25	-	-	-	-	0102-00436
50	51	22	200	0102-00430	0102-00437
100	60	22	200	0102-00431	0102-00438
250	81	34	270	0102-00432	0102-00439
500	101	34	300	0102-00433	0102-00440
750	115	34	340	0102-00434	-
1000	126	34	350	0102-00435	-

Kolba z nasadką tryskawkową *
- szlif 29/32, BORO 3.3

pojemność ml	nr kat.
250	0102-00441
500	0102-00442
1000	0102-00443



Średnio i wysokość produktów wykonanych ze szkła BORO 3.3 należy traktować orientacyjnie.

* Produkt bardzo atrakcyjny cenowo.

Na zdjęciach został podany nr produktu lub pierwszy nr danej grupy produktów. Parametry fizykochemiczne szkła, tworzyw sztucznych i metalu znajdują się na kolofonie kartonów.